



Colegio Sol de Chile
Lo Espejo- Santiago
Departamento de Inglés
Miss Yancarla Taibe Q.
Miss.yancarla@gmail.com

ENGLISH HANDOUT N° 1

Name:
Grade: 1° Básico A - B
Date:
E-mail o Red Social:
Nombre y Teléfono de contacto (Apoderado)

Instrucciones:

- Recuerda anotar tu nombre en el recuadro anterior
- Cuando desarrolles la guía envíala a mi mail (miss.yancarla@gmail.com)
- Lee atentamente las instrucciones de cada actividad,
- Puedes pedirle ayuda a algún adulto para su desarrollo.



Objetivos: OA 01: Comprender textos leídos por un adulto o en formato audiovisual, breves y simples, como rimas y chants, canciones, cuentos y diálogos

-Indicadores : Identifica los números 1 al 10

Responde pregunta simple respecto de la edad

-Contenido: Numeros 1-10

-Habilidad o Eje del idioma: Writing and reading

-Procedimental: Usar el vocabulario para indicar la edad.

-Actitudinal: Demostrar curiosidad, interés y respeto ante las realidades y culturas, reconociendo sus aportes y valorando la diversidad de modos de vida.

Warm Up:

1. Circle the best option and draw the weather.


What's the weather like, today?

Sunny

Windy

Cloudy

Rainy







Process

1.Vocabulary


Look the vocabulary in the box, then write them next to the number.

(Mira el recuadro y escribe la palabra que corresponda a cada número)

1 one	2 two	3 three	4 four	5 five
6 six	7 seven	8 eight	9 nine	10 ten



2. Match the numbers.



one



two

three



four

five

six





seven

eight

nine



ten



GRAMMAR POINT



How old are you?

I am 7.

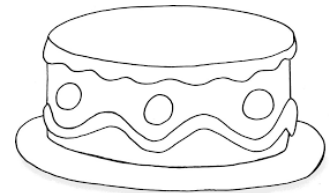
1. Read the bubbles and draw the candles on the cake.

(Lee las burbujas y dibuja la cantidad velas en cada pastel)

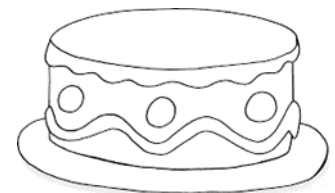
I am four



I am eight




I am ten



Reading Comprehension

1. Read the comic.(Lee el comic)



2. Circle the correct answer (T) True and (F) False.

(Encierra en un circulo la respuesta correcta (T) es para verdadero y (F) para las Falsas.)

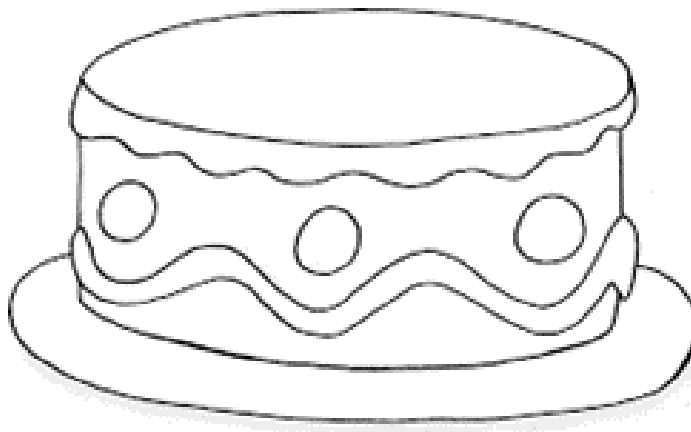
- | | | |
|-----------------------|---|---|
| 1. The boy is Nick | T | F |
| 2. The girl is Monica | T | F |
| 3. Ben is 7 | T | F |
| 4. Monica is 5 | T | F |
| 5. Ben has 2 sisters | T | F |

Post

Answer the question and draw the candles.




(Responde la pregunta y dibuja las velas en el pastel)

How old are you ?



Now put "X" for each question

(Ahora marca con una "X" para cada pregunta)

<u>Questions?</u>	<u>Excellent</u> 	<u>Good</u> 	<u>Bad</u> 
1. Can I count numbers from 1 – 10? Puedo contar de 1 a 10?			
2. Can I answer How old are you? Puedo responder la pregunta : Cuál es tu edad?			

